Exklusive Duschablagen

Elegante Optik

Gute Tragfähigkeit

Schnelle und einfache Montage

Nachträglicher Einbau möglich

Im Dick- und Dünnbettverfahren einsetzbar

Keine Beschädigung von Fliesen
oder Abdichtung

Verschiedene Formen und Größen

Beim Deutschen und Europäischen
Patent- und Markenamt registriert

Jetzt neu mit LED Band

MGB

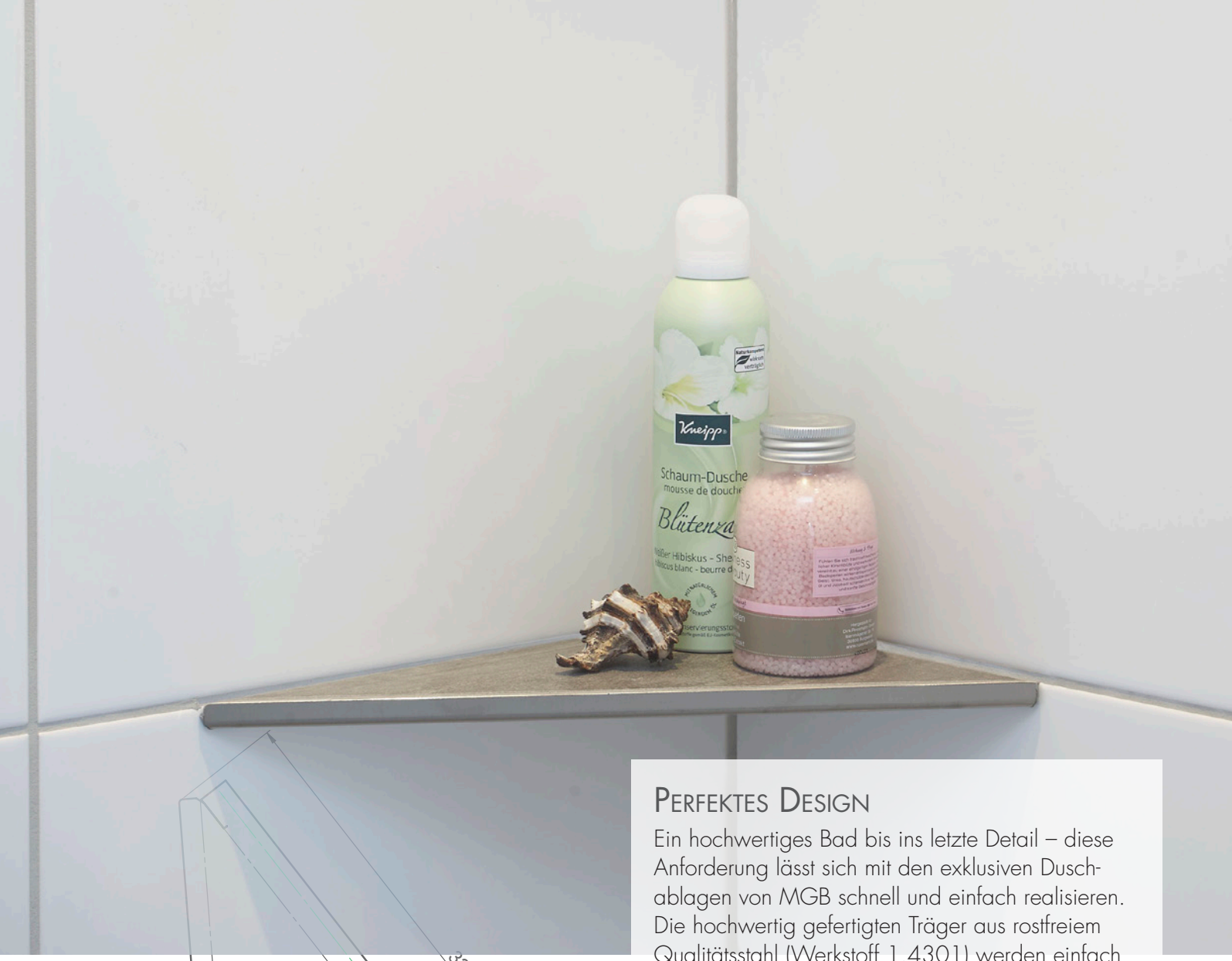

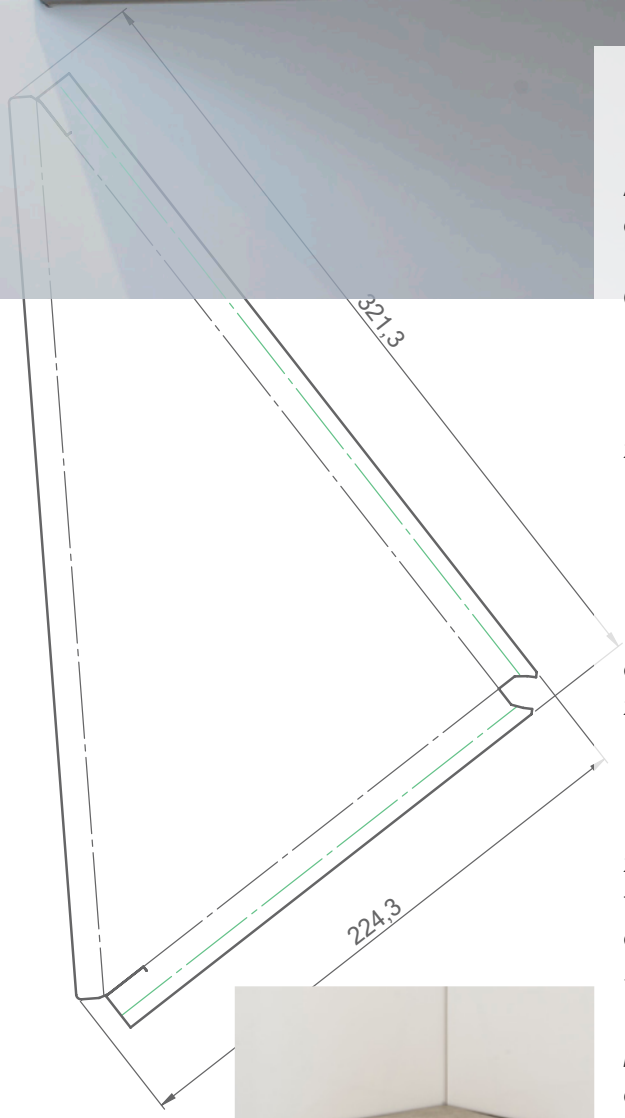

Perfektes Design

Ein hochwertiges Bad bis ins letzte Detail – diese Anforderung lässt sich mit den exklusiven Duschablagen von MGB schnell und einfach realisieren. Die hochwertig gefertigten Träger aus rostfreiem Qualitätsstahl (Werkstoff 1.4301) werden einfach in die vorhandenen, aber noch nicht verfüllten Fugen der gefliesten Fläche eingesetzt. Noch während des Fliesens kann der Bauherr über Form, Anzahl und Position der Duschablagen entscheiden.

Sicherer Einbau

Beim Ausbau von Badezimmern kommen immer häufiger die Trockenbauweise und feuchtigkeitsempfindliche Materialien wie Gips oder Anhydrit zum Einsatz. Durch den fachgerechten Einsatz von modernen Abdichtungen gewährleistet der Fliesenleger die absolute Dichtheit der Konstruktion.

Nachfolgende Gewerke oder der Bauherr selbst zerstören die Abdichtung aber häufig, da sie Seifenschalen und ähnliche Ablagen mit einer Bohrung durch die geflieste Fläche anbringen. An dieser Stelle ist die Abdichtung zerstört und stellt eine mögliche Undichtigkeit dar.

MGB Duschablagen werden ohne Beschädigung der Abdichtung in die bereits vorhandenen Fugen eingebaut. Auch bei leichten Toleranzen der Rechtwinkligkeit ist ein problemloser Einbau möglich.

Exklusive Lichtstimmung

Indirekte Beleuchtung

Unsichtbare Montage

Langlebige Qualitäts-LEDs

Absolute Sicherheit durch Niedervolt-Technik

1.1 *Die MGB-Duschablage wird einbaufertig geliefert.*

1.2 *Die Fliese wird auf das passende Maß geschnitten. (Schnittmaße siehe Rückseite)*

1.3 *Der druckfeste Spezialkleber* wird auf die Rückseite der Fliese aufgetragen.*



1.4 *Die Fliese wird in die MGB Duschablage eingesetzt und ausgerichtet.*



1.5 *Das Gefälle von ca. 4 mm verhindert Stauwasser auf der Duschablage.*

1.6 *Vor der Montage wird die Länge der Silikonfuge angezeichnet.*

1.7 *Neutral benetztes Silikon wird in die saubere und mörtelfreie Lagerfuge auf beiden Schenkeln der Ecke injiziert.*

1.8 *Unmittelbar vor dem Einsetzen wird die Schutzfolie entfernt. Anschließend wird die Duschablage in die Fuge eingesetzt und ausgerichtet.*

1.9 *Die fertig eingebaute, verfugte und versiegelte Duschablage.*

Einfache und schnelle Montage

Exklusive Duschablagen von MGB werden als stabile Fliesenträger aus hochwertigem Edelstahl verbaut. So kann wahlweise die Wandfliese oder die Bodenfliese bis zu einer Stärke von 11mm verwendet werden. Dadurch entsteht ein ästethisch ansprechendes Gesamtbild.

Das Einsetzen in die Fuge und die Befestigung über die ganze Schenkellänge verleihen MGB Duchablagen eine hohe Belastungsfähigkeit und einen sicheren Halt.

MGB Duschablagen sind jedoch nicht für den Einsatz als Sitzhilfe oder als Stütz- und Haltegriff zu verwenden.

Auch in bereits bestehende Fliesenflächen können die MGB Duschablagen nach Entfernung der Lagerfuge eingesetzt werden.

**Wir empfehlen Soudal Fix All.*



2.1 *Die LED-Blende wird einfach auf die passende Ablage aufgesteckt*.*



2.2 *Eine großzügige Kabelschlaufe dient als Reserve für einen evtl. LED Wechsel…*

2.3 *…und wird mit dem LED Band zwischen Blende und Ablage geklemmt.*

2.4 *Prüfen Sie das LED Band vor dem Einbau auf seine Funktionsfähigkeit.***

2.5 *Führen Sie das Kabel von der Unter- auf die Oberseite in Richtung Eckfuge.*

2.6 *Die Ablage wird jetzt wie in 1.2 bis 1.4 beschrieben befließt.*

2.7 *Nun kann die Fliese wie gewohnt eingeklebt werden. Das Kabel wird durch die Fuge zum Treiber geführt.*

2.8 *Wir empfehlen nach dem Verlegen des Kabels eine Fugen-Rundschnur als Schutz bei evtl. Reparaturarbeiten einzubringen.*

2.9 *Nach dem Einbau werden die verbleibenden Fugen wie gewohnt versiegelt. Achten Sie bei der Montage von mehreren Ablagen auf eine ausreichend große Fuge für die einzelnen Kabel.*

Jetzt neu mit LED Band

Die exklusiven Duschablage von MGB können jetzt auch mit einer indirekten LED-Beleuchtung versehen werden. Das verleiht Ihrem Bad ein luxuriöses Ambiente und setzt anspruchsvolle Lichtakzente. Je nach Bauart und Platzierung können die LED-Blenden eine weitere Beluchtung komplett ersetzen.

Das LED-Band ist wasserdicht versiegelt und somit für den Nassbereich zugelassen. Durch die elastische Versiegelung erhält es einen sicheren Halt zwischen Blende und Ablage.

Der Einbau des Treibers (Netzteil) sowie der elektische Anschluss der LED-Beleuchtung müssen von einer Elektrofachkraft durchgeführt werden.

*** Spätere Reklamationen können nicht anerkannt werden.*

Das komplette Programm

	Bezeichnung	Schenkelmaß links	Schenkelmaß rechts
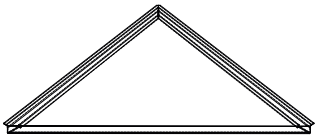	DA 17-17	170 mm	170 mm
	DA 20-20 *	200 mm	200 mm
	DA 23-23 *	230 mm	230 mm
	DA 26-26 *	260 mm	260 mm
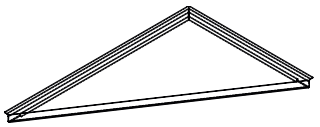	DA 26-20 *	260 mm	200 mm
	DA 30-20 *	300 mm	200 mm
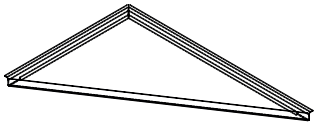	DA 20-26 *	200 mm	260 mm
	DA 20-30 *	200 mm	300 mm
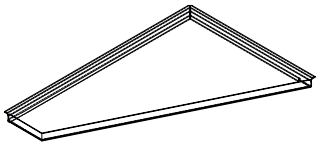	DA 30-17	300 mm	170 mm
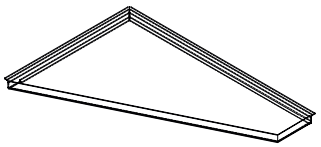	DA 17-30	170 mm	300 mm
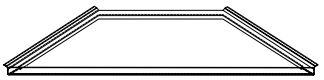	DAT 31-90	130 mm	130 mm
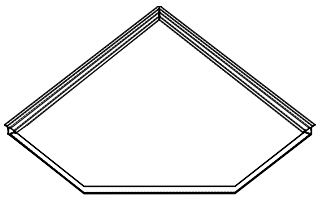	DAD 200	200 mm	200 mm

* Diese Ablagen können mit der LED-Blende ausgestattet werden.

Ihr Fachhändler berät sie gerne:

Exklusive Duschablagen

MGB

www.mgb-duschablagen.de